

## FINAL

Α.Σ. Πέρα **61** - **79** Ευρυάλη Α.Γ.Ο.Γ.

52%	12 / 23	FT	15 / 21	71%
53%	20 / 38	2p	20 / 37	54%
18%	3 / 17	3p	8 / 19	42%
	23 - 7	Rb	31 - 9	
	15	Tu	18	

Referees: Κονταράτος - Ορφανός

Each Period	1st	2nd	3rd	4th
Α.Σ. Πέρα	18	17	10	16
Ευρυάλη Α.Γ.Ο.Γ.	18	25	21	15

End of Period	1st	2nd	3rd	4th
Α.Σ. Πέρα	18	35	45	61
Ευρυάλη Α.Γ.Ο.Γ.	18	43	64	79



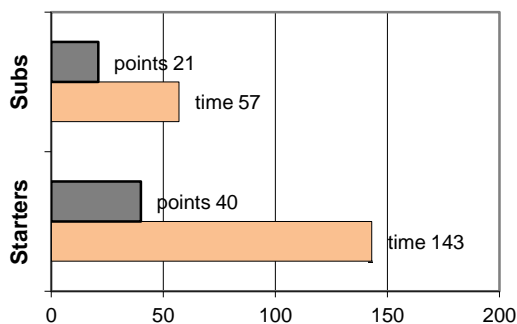
Coach: Π. Γκαναβίας - Φέρτης Ηλ.

Α.Σ. ΠΕΡΑ

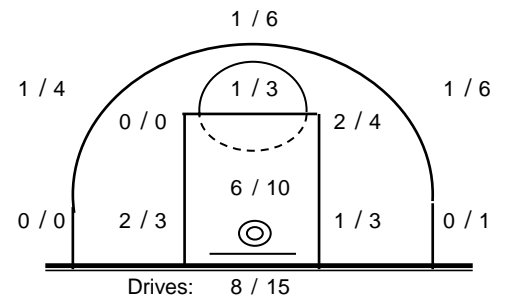
Fast Breaks 2 / 3

# Player	Time (min)	Points	Ft	2p	3p	+/-	Rebs de	of	As	St	Tu	Bl	Fouls Wo	Co	Rkg*
4 Βαρδάλος Ηλίας	37	10	3 / 3	2 / 5	1 / 4	-14	4	0	5	1	5	0	2	3	9
5 Βελισσαράκος Ι.	1	0	0 / 0	0 / 0	0 / 0	0	0	0	0	0	0	0	0	0	-
6 Καλούδης Π.	24	11	0 / 0	4 / 4	1 / 4	-12	0	0	3	1	4	0	2	4	8
7 Απτικός Ανδ.	23	11	3 / 6	4 / 7	0 / 0	-9	2	1	2	1	0	1	5	1	12
8 Μπίρμπας Νέκτ.	33	4	2 / 6	1 / 5	0 / 5	-8	10	0	0	1	2	0	5	2	0
9 Αναγνώστου Ηλ.	11	4	2 / 2	1 / 3	0 / 0	-23	1	2	0	0	1	1	2	4	5
10 Πετρόπουλος Ν.	14	3	1 / 2	1 / 1	0 / 0	-14	5	0	1	0	0	0	2	3	8
11 Μαρούλης Δ.	25	15	1 / 2	7 / 12	0 / 0	11	0	4	0	2	1	0	3	4	14
12 Παναγόπουλος Κ.	3	3	0 / 0	0 / 0	1 / 1	-3	0	0	0	0	0	0	0	0	-
13 Μακρυγιάννης Θρ.	25	0	0 / 2	0 / 1	0 / 3	-13	0	0	1	2	0	0	1	2	-
14 Καρτζόγλου Ι.	0	0	0 / 0	0 / 0	0 / 0	0	0	0	0	0	0	0	0	0	-
15 Λούκας Ι.	4	0	0 / 0	0 / 0	0 / 0	-5	0	0	0	1	1	0	0	0	-
Team							1	0			1	1	0		
1st quarter		18	3 / 4	6 / 13	1 / 4		7	1	1	5	2	1	4	6	20
2nd quarter		17	5 / 6	6 / 9	0 / 5		5	3	6	2	5	0	6	4	19
3rd quarter		10	3 / 11	2 / 6	1 / 5		5	2	1	1	5	1	9	8	-1
4th quarter		16	1 / 2	6 / 10	1 / 3		6	1	4	1	3	0	4	5	18
Final Stats	200	61	12 / 23	20 / 38	3 / 17	-90	23	7	12	9	15	2	23	23	56
			52%	53%	18%		30								

Starters- Subs ratio



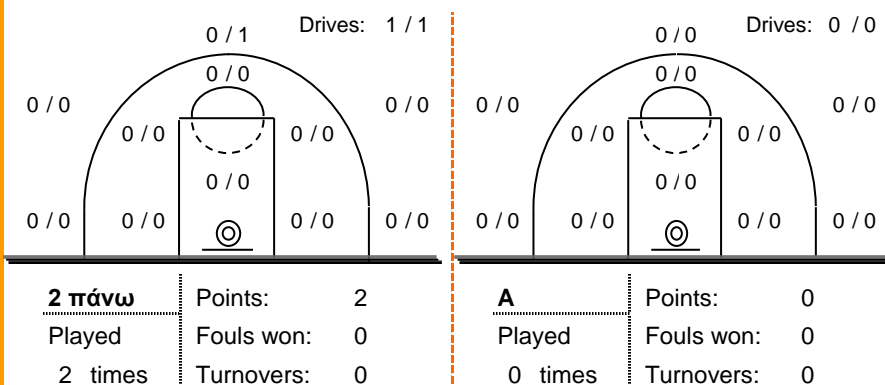
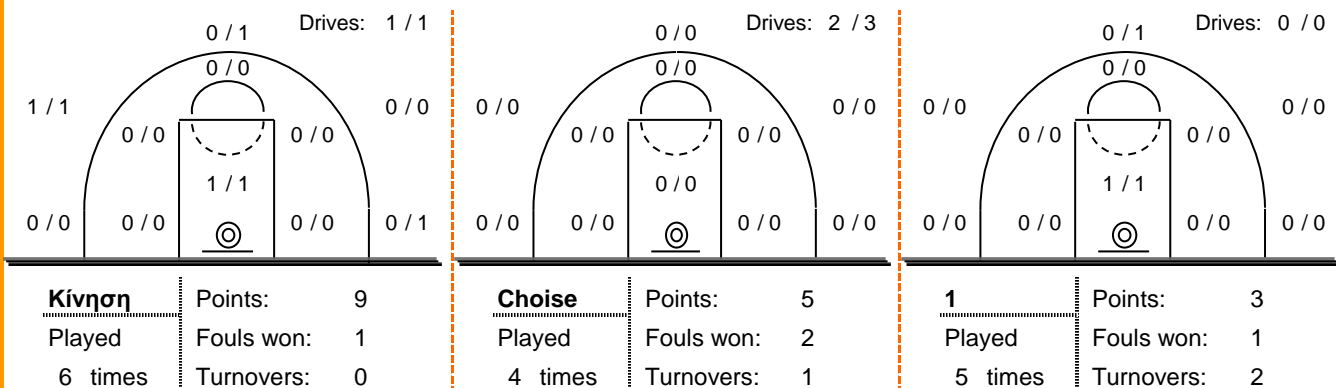
Shot Chart



\*Ranking= Pts+Rebs+As+St+B-Mished Shots-Tu (Time Played&gt;7min.)

## Offense Analysis:

### Play performance:



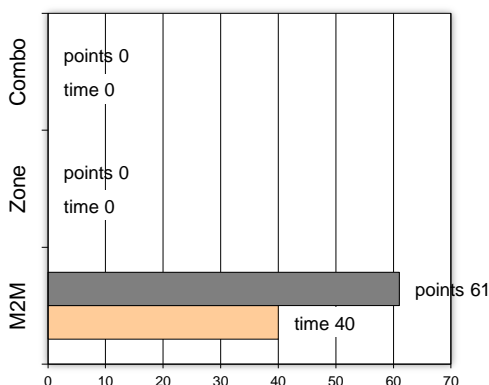
### Notes:

Τα στατιστικά είναι προϊόν της παρακολούθησης του βίντεο του αγώνα.

### Against Defense Types:

### Turnovers:

### Fast breaks:



Έγιναν 15 λάθη  
0 ήταν χρονικές υπερβάσεις,  
2 ήταν παραβάσεις γραμμών,  
12 ήταν λάθη κατοχής και  
1 ήταν βήματα ή μεταφορά.

Επετεύχθησαν 2 αιφνιδιασμοί  
1 ήταν πρωτεύοντες  
0 ήταν δευτερεύοντες  
1 προήλθαν από λάθος του αντιπάλου

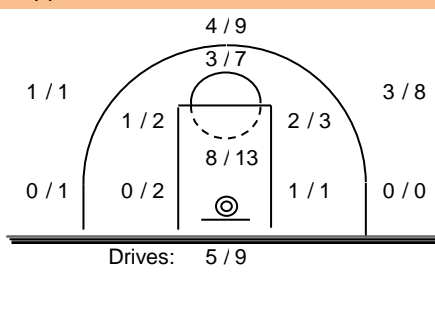
Πραγματοποιήθηκαν συνολικά 81 επιθέσεις, με απόδοση 0.75 έναντι 83 επιθέσεων των αντιπάλων.

## Defense Analysis:

### Ευρυάλη Α.Γ.Ο.Γ.

4	Μήτσου Η.	8
5	Κακαβάς Π.	8 -1
6	Σκουλούδης Π.	10
7	Ψυχογιός Δ.	20 -3
8	Παρασκευόπουλος Γ.	9 -2
9	Τσιλάγας Γ.	4
10	Δαγτζής Μ.	9 -1
11	Κακαβάς Γ.	3
12	Κοτταρίνος Σ.	0
13	Μαγγανάς Ν.	8 -1
14	Καρπουζάς Θ.	0
15	Λεβέντης Α.	0

### Opponent's shot chart



### Defense Types Performance

